
































DIAGNOSTIK

Bogentitel*	Bogenkürzel
Angiographie	R08
 Angiographie, <i>englisch</i>	R08/GB
 Angiographie, <i>türkisch</i>	R08/TR
Arthrographie/Arthro-CT/-MRT	R06
 Arthrographie/Arthro-CT/-MRT, <i>englisch</i>	R06/GB
Ausscheidungsurographie	R03
 Ausscheidungsurographie, <i>englisch</i>	R03/GB
 Ausscheidungsurographie, <i>französisch</i>	R03/FR
 Ausscheidungsurographie, <i>russisch</i>	R03/RU
 Ausscheidungsurographie, <i>türkisch</i>	R03/TR
Cholezystographie	R04
Computertomographie (CT)	R21
 Computertomographie (CT), <i>arabisch</i>	R21/AE
 Computertomographie (CT), <i>englisch</i>	R21/GB
 Computertomographie (CT), <i>französisch</i>	R21/FR
 Computertomographie (CT), <i>kroatisch</i>	R21/HR
 Computertomographie (CT), <i>polnisch</i>	R21/PL
 Computertomographie (CT), <i>rumänisch</i>	R21/RO
 Computertomographie (CT), <i>russisch</i>	R21/RU
 Computertomographie (CT), <i>türkisch</i>	R21/TR
CT im Kindes- und Jugendalter	Paed11
Digitale Subtraktionsangiographie (DSA)	R19/24
 Digitale Subtraktionsangiographie (DSA), <i>englisch</i>	R19/24/GB
 Digitale Subtraktionsangiographie (DSA), <i>türkisch</i>	R19/24/TR

*Alle genannten Bögen sind generell in deutscher Sprache erhältlich.
Weitere verfügbare Sprachen sind gesondert aufgeführt.











Radiologie

Bogentitel*	Bogenkürzel
Galaktographie	R28
Hinweise zur Standard-Röntgenuntersuchung	R23
 Hinweise zur Standard-Röntgenuntersuchung, <i>englisch</i>	R23/GB
Kardiale Computertomographie (Herz-CT)	R32
Kardiale Stress-MRT	R31
Kernspintomographie (MRT/MRS/MRA)	R20
 Kernspintomographie (MRT/MRS/MRA), <i>arabisch</i>	R20/AE
 Kernspintomographie (MRT/MRS/MRA), <i>englisch</i>	R20/GB
 Kernspintomographie (MRT/MRS/MRA), <i>französisch</i>	R20/FR
 Kernspintomographie (MRT/MRS/MRA), <i>kroatisch</i>	R20/HR
 Kernspintomographie (MRT/MRS/MRA), <i>polnisch</i>	R20/PL
 Kernspintomographie (MRT/MRS/MRA), <i>rumänisch</i>	R20/RO
 Kernspintomographie (MRT/MRS/MRA), <i>russisch</i>	R20/RU
 Kernspintomographie (MRT/MRS/MRA), <i>türkisch</i>	R20/TR
 Kernspintomographie (MRT/MRS/MRA), <i>ungarisch</i>	R20/HU
Kolonkontrasteinlauf	R01
 Kolonkontrasteinlauf, <i>englisch</i>	R01/GB
 Kolonkontrasteinlauf, <i>türkisch</i>	R01/TR
Kopf-Hals-Hirn-Angiographie	R09
 Kopf-Hals-Hirn-Angiographie, <i>englisch</i>	R09/GB
 Kopf-Hals-Hirn-Angiographie, <i>türkisch</i>	R09/TR
Lymphographie	R13
Mammographie, ggf. mit Sonographie	R27
MRT im Kindes- und Jugendalter	Paed12

*Alle genannten Bögen sind generell in deutscher Sprache erhältlich. Weitere verfügbare Sprachen sind gesondert aufgeführt.





DIAGNOSTIK

Bogentitel*	Bogenkürzel
Myelographie/Myelo-CT	R12
 Myelographie/Myelo-CT, <i>englisch</i>	R12/GB
Organ-Phlebographie/Cavographie	R11
Phlebographie	R05
 Phlebographie, <i>englisch</i>	R05/GB
 Phlebographie, <i>russisch</i>	R05/RU
 Phlebographie, <i>türkisch</i>	R05/TR
Phlebographie (Schulter-Arm-Venen)	R05a
PTA (Nieren und Eingeweide)	R16b
PTA und Stent in den Kopf-Hals-Arterien	R16c
PTC/PTCD/PTP	R15
Punktion von Geweben, Organen oder Körperhöhlen	R18
 Punktion von Geweben, Organen oder Körperhöhlen, <i>englisch</i>	R18/GB
Röntgen-/CT-Untersuchung des Dünndarmes	R02
Röntgenuntersuchung	R29
Röntgenuntersuchung bei Bandscheibenvorfall	R26
Röntgenuntersuchung mit jodhaltigem Kontrastmittel	R07
 Röntgenuntersuchung mit jodhaltigem Kontrastmittel, <i>englisch</i>	R07/GB
 Röntgenuntersuchung mit jodhaltigem Kontrastmittel, <i>französisch</i>	R07/FR
 Röntgenuntersuchung mit jodhaltigem Kontrastmittel, <i>türkisch</i>	R07/TR
Spermatika-Phlebographie/Varikozelen-Okklusion	R22

*Alle genannten Bögen sind generell in deutscher Sprache erhältlich. Weitere verfügbare Sprachen sind gesondert aufgeführt.



DIAGNOSTIK




Bogentitel*	Bogenkürzel
Schmerzmittelinjektion (PRT/FB)	R35/Sk45
 Schmerzmittelinjektion (PRT/FB), <i>arabisch</i>	R35/Sk45/AE
 Schmerzmittelinjektion (PRT/FB), <i>englisch</i>	R35/Sk45/GB
Verschließen von Blutgefäßen	R17a/R17b

INTERVENTIONEN









Bogentitel*	Bogenkürzel
Angioplastie (Bein- und Beckengefäße)	R16a
 Angioplastie (Bein- und Beckengefäße), <i>englisch</i>	R16a/GB
 Angioplastie (Bein- und Beckengefäße), <i>kroatisch</i>	R16a/HR
 Angioplastie (Bein- und Beckengefäße), <i>türkisch</i>	R16a/TR
Anlage eines TIPS	R33
Beseitigung von Engstellen am Dialyse-Shunt	R16d
Einlage eines Cava-Filters	R30/ChG23
Embolisation/Chemoembolisation der Leber	R17d
Facettendenerverung	ChN15
Feinnadelmarkierung	R28j
Gefäßverschluss mit Einspritzung von Zytostatika	R17c
Gefäßverschluss zur Verödung von Gebärmutterknoten	R17e
Interventionelle Brustdiagnostik und -therapie	R28i
Interventionelle Computertomographie	R21i
 Interventionelle Computertomographie, <i>englisch</i>	R21i/GB
 Interventionelle Computertomographie, <i>französisch</i>	R21i/FR
PTA (Arm-/Gehirnarterien)	R16c
PTA (Nieren und Eingeweide)	R16b

RADIOLOGIE

INTERVENTIONEN

Bogentitel*	Bogenkürzel
Punktion von Geweben, Organen oder Körperhöhlen	R18
 Punktion von Geweben, Organen oder Körperhöhlen, <i>englisch</i>	R18/GB
Renale sympathische Denervierung	ITh39
Schmerzmittelinjektion (PRT/FB)	R35/Sk45
 Schmerzmittelinjektion (PRT/FB), <i>arabisch</i>	R35/Sk45/AE
 Schmerzmittelinjektion (PRT/FB), <i>englisch</i>	R35/Sk45/GB
Spermatika-Phlebographie/Varikozelen-Okklusion	R22
Therapeutische Angiographie	R17
Verschließen von Blutgefäßen	R17a/b
Verschluss von Aneurysmen im Gehirn	ChN13


















KINDERRADIOLOGIE

Bogentitel*	Bogenkürzel
Angiographie	R08
 Angiographie, <i>englisch</i>	R08/GB
 Angiographie, <i>türkisch</i>	R08/TR
Ausscheidungsurographie	R03
 Ausscheidungsurographie, <i>englisch</i>	R03/GB
 Ausscheidungsurographie, <i>französisch</i>	R03/FR
 Ausscheidungsurographie, <i>russisch</i>	R03/RU
 Ausscheidungsurographie, <i>türkisch</i>	R03/TR
Computertomographie (CT)	R21
 Computertomographie (CT), <i>arabisch</i>	R21/AE
 Computertomographie (CT), <i>englisch</i>	R21/GB

*Alle genannten Bögen sind generell in deutscher Sprache erhältlich. Weitere verfügbare Sprachen sind gesondert aufgeführt.











KINDERRADIOLOGIE

Bogentitel*	Bogenkürzel
 Computertomographie (CT), <i>französisch</i>	R21/FR
 Computertomographie (CT), <i>kroatisch</i>	R21/HR
 Computertomographie (CT), <i>polnisch</i>	R21/PL
 Computertomographie (CT), <i>rumänisch</i>	R21/RO
 Computertomographie (CT), <i>russisch</i>	R21/RU
 Computertomographie (CT), <i>türkisch</i>	R21/TR
CT im Kindes- und Jugendalter	Paed11
Digitale Subtraktionsangiographie (DSA)	R19/24
 Digitale Subtraktionsangiographie (DSA), <i>englisch</i>	R19/24/GB
 Digitale Subtraktionsangiographie (DSA), <i>türkisch</i>	R19/24/TR
Gefäßverschluss mit Einspritzung von Zytostatika	R17c
Hinweise zur Standard-Röntgenuntersuchung	R23
 Hinweise zur Standard-Röntgenuntersuchung, <i>englisch</i>	R23/GB
Interventionelle Computertomographie	R21i
 Interventionelle Computertomographie, <i>englisch</i>	R21i/GB
 Interventionelle Computertomographie, <i>französisch</i>	R21i/FR
Kernspintomographie (MRT/MRS/MRA)	R20
 Kernspintomographie (MRT/MRS/MRA), <i>arabisch</i>	R20/AE
 Kernspintomographie (MRT/MRS/MRA), <i>englisch</i>	R20/GB
 Kernspintomographie (MRT/MRS/MRA), <i>französisch</i>	R20/FR
 Kernspintomographie (MRT/MRS/MRA), <i>kroatisch</i>	R20/HR
 Kernspintomographie (MRT/MRS/MRA), <i>polnisch</i>	R20/PL
 Kernspintomographie (MRT/MRS/MRA), <i>rumänisch</i>	R20/RO

RADIOLOGIE

KINDERRADIOLOGIE






Bogentitel*	Bogenkürzel
 Kernspintomographie (MRT/MRS/MRA), <i>russisch</i>	R20/RU
 Kernspintomographie (MRT/MRS/MRA), <i>türkisch</i>	R20/TR
 Kernspintomographie (MRT/MRS/MRA), <i>ungarisch</i>	R20/HU
Lymphographie	R13
MRT im Kindes- und Jugendalter	Paed12
Myelographie/Myelo-CT	R12
 Myelographie/Myelo-CT, <i>englisch</i>	R12/GB
Phlebographie (Schulter-Arm-Venen)	R05a
PTA (Arm-/Gehirnarterien)	R16c
PTA (Nieren und Eingeweide)	R16b
Punktion von Geweben, Organen oder Körperhöhlen	R18
 Punktion von Geweben, Organen oder Körperhöhlen, <i>englisch</i>	R18/GB
Röntgen-/CT-Untersuchung des Dünndarmes	R02
Röntgenuntersuchung	R29
Röntgenuntersuchung mit jodhaltigem Kontrastmittel	R07
 Röntgenuntersuchung mit jodhaltigem Kontrastmittel, <i>englisch</i>	R07/GB
 Röntgenuntersuchung mit jodhaltigem Kontrastmittel, <i>französisch</i>	R07/FR
 Röntgenuntersuchung mit jodhaltigem Kontrastmittel, <i>türkisch</i>	R07/TR
Spermatika-Phlebographie/Varikozelen-Okklusion	R22

*Alle genannten Bögen sind generell in deutscher Sprache erhältlich. Weitere verfügbare Sprachen sind gesondert aufgeführt.






RADIOLOGIE

NEURORADIOLOGIE

Bogentitel*	Bogenkürzel
Kopf-Hals-Hirn-Angiographie	R09
 Kopf-Hals-Hirn-Angiographie, <i>englisch</i>	R09/GB
 Kopf-Hals-Hirn-Angiographie, <i>türkisch</i>	R09/TR
Myelographie/Myelo-CT	R12
 Myelographie/Myelo-CT, <i>englisch</i>	R12/GB
PTA und Stent in den Kopf-Hals-Arterien	R16c
Schmerzmittelinjektion (PRT/FB)	R35/Sk45
 Schmerzmittelinjektion (PRT/FB), <i>arabisch</i>	R35/Sk45/AE
 Schmerzmittelinjektion (PRT/FB), <i>englisch</i>	R35/Sk45/GB
Verschließen von Blutgefäßen	R17a/R17b
Verschluss von Aneurysmen im Gehirn	ChN13

NUKLEARMEDIZIN







Bogentitel*	Bogenkürzel
Nuklearmedizinische Untersuchung des Herzens	Nuk03
Nuklearmedizinische Untersuchungen	Nuk01
 Nuklearmedizinische Untersuchungen, <i>englisch</i>	Nuk01/GB
PET- bzw. PET/CT-Untersuchung	Nuk04
 PET- bzw. PET/CT-Untersuchung, <i>englisch</i>	Nuk04/GB
Radio-Jod-Therapie von Schilddrüsenerkrankungen	Nuk02
 Radio-Jod-Therapie von Schilddrüsenerkrankungen, <i>englisch</i>	Nuk02/GB
Radiosynoviorthese (RSO)	Nuk05

*Alle genannten Bögen sind generell in deutscher Sprache erhältlich. Weitere verfügbare Sprachen sind gesondert aufgeführt.



RADIOLOGIE


STRAHLENTHERAPIE

Bogentitel*	Bogenkürzel
Brachytherapie im gynäkologischen Bereich	RT13a
Extrakranielle Körperstereotaxie	RT19
Ganzkörper-Bestrahlung	RT17
Hyperthermie	RT14
 Hyperthermie, <i>englisch</i>	RT14/GB
Interstitielle Strahlentherapie	RT13c
 Interstitielle Strahlentherapie, <i>englisch</i>	RT13c/GB
Interstitielle Strahlentherapie der Prostata	RT13b
Intraluminale Strahlentherapie	RT13d
Radiochemotherapie	RT16
Radiochirurgie und stereotaktische Strahlenbehandlung	RT18
Strahlenbehandlung bei Brustkrebs	RT04
 Strahlenbehandlung bei Brustkrebs, <i>englisch</i>	RT04/GB
Strahlenbehandlung degenerativer Gelenkserkrankungen	RT10a
 Strahlenbehandlung degenerativer Gelenkserkrankungen, <i>englisch</i>	RT10a/GB
Strahlenbehandlung der Hauttumoren	RT08
Strahlenbehandlung des Augenbereiches	RT02a
Strahlenbehandlung des Hirns/des Rückenmarks	RT01
 Strahlenbehandlung des Hirns/des Rückenmarks, <i>englisch</i>	RT01/GB
Strahlenbehandlung des Prostatakarzinoms	RT06a
 Strahlenbehandlung des Prostatakarzinoms, <i>rumänisch</i>	RT06a/RO
Strahlenbehandlung entzündlicher und anderer gutartiger Bindegewebserkrankungen	RT10b

*Alle genannten Bögen sind generell in deutscher Sprache erhältlich. Weitere verfügbare Sprachen sind gesondert aufgeführt.



STRAHLENTHERAPIE

Bogentitel*	Bogenkürzel
Strahlenbehandlung im Kopf-Hals-Bereich	RT02
 Strahlenbehandlung im Kopf-Hals-Bereich, <i>rumänisch</i>	RT02/RO
Strahlenbehandlung im Oberbauch	RT05
Strahlenbehandlung im Thoraxbereich	RT03
 Strahlenbehandlung im Thoraxbereich, <i>englisch</i>	RT03/GB
 Strahlenbehandlung im Thoraxbereich, <i>rumänisch</i>	RT03/RO
Strahlenbehandlung im Unterbauch- und Beckenbereich	RT06b
Strahlenbehandlung oberes Lymphsystem	RT07a
Strahlenbehandlung unteres Lymphsystem	RT07b
Strahlenbehandlung von Knochen- und Weichteiltumoren	RT09
Strahlenbehandlung von Knochenmetastasen	RT15
 Strahlenbehandlung von Knochenmetastasen, <i>englisch</i>	RT15/GB
Strahlenschutzhinweise f. Pat. mit Permanentimplantaten	RTZ
Teilstrahlenbehandlung bei Brustkrebs	RT04a

*Alle genannten Bögen sind generell in deutscher Sprache erhältlich.
Weitere verfügbare Sprachen sind gesondert aufgeführt.

